

UNIVERSIDAD NACIONAL DE CUYO
FACULTAD DE CIENCIAS MÉDICAS
ESCUELA DE ENFERMERÍA
CICLO LICENCIATURA EN ENFERMERÍA
SEDE SAN MARTÍN



TESIS FINAL

“ Conocimiento de las mujeres sobre el Virus Papiloma Humano.”



AUTORES:

Aballay Pablo

Campos Natalia

Rodríguez Carolina

Three handwritten signatures in blue ink are positioned to the right of the authors' names. The first signature is for Pablo Aballay, the second for Natalia Campos, and the third for Carolina Rodríguez.


Mendoza, San Martín, Diciembre, 2012

ADVERTENCIA


Esta investigación es copia de la Escuela de Enfermería Dependiente de la Facultad de Ciencias Médicas de la Universidad Nacional de cuyo y del Ministerio de Salud, y la misma no podrá ser publicada en todo o en parte o resumirse, sin el consentimiento escrito de la Dirección de la Escuela y/o autor/es del trabajo.

INVESTIGACIÓN APROBADA

Integrantes del Tribunal Examinador:

Lic. María Elena Fernández Salgado 
Lic. FRANCO CASALUERTA

Lic. Dara Caramona 

Lic. Miranda María Fernanda 

Fecha: 11/12/2012

INDICE GENERAL

	<i>Páginas</i>
Advertencia.....	I
Investigación aprobada.....	II
Prólogo.....	VI
Agradecimientos.....	VII
Introducción.....	1
Planteamiento del problema.....	2
Delimitación del problema	
Justificación.....	3
Objetivo general y específicos.....	5
Marco Teórico	
Salud	
Virus	
Enfermedades de transmisión sexual	
Virus Papiloma Humano (HPV).....	6
Tratamiento	
Tratamientos aplicados por el paciente	
Tratamiento aplicados por el médico.....	9
El HPV en los hombres	
Tratamiento de la infecciones.....	10
Prevención.....	12
Consultorio de Patología Cervical.....	13
Función del personal de enfermería.....	14
Definiciones conceptuales.....	15
Hipótesis	
Variables.....	16
Operacionalización de variables.....	17
Diseño metodológico	
Tipo de investigación	
Área de estudio.	
Universo	
Muestra	

“Conocimiento de las mujeres sobre el Virus Papiloma Humano”

	Páginas
Unidad de análisis	
Método de recolección de datos.....	18
Procedimientos de recolección de datos	
Análisis de interpretación de datos.....	19
Tablas y gráficos.....	20
Análisis de datos.....	39
Conclusión.....	41
Recomendaciones.....	42
Bibliografía.....	43
Anexos.....	44
Tabla Matriz	
Entrevista	
Codificación de datos	

ÍNDICE DE TABLAS Y GRÁFICOS

	Páginas
Tabla y Gráfico N° 1: edad de las mujeres.....	21
Tabla y Gráfico N° 2: estado civil de las mujeres.....	22
Tabla y Gráfico N° 3: ocupación de las mujeres.....	23
Tabla y Gráfico N° 4: nivel de instrucción de las mujeres.....	24
Tabla y Gráfico N° 5: inicio de la vida sexual de las mujeres.....	25
Tabla y Gráfico N° 6: pareja sexual que poseen las mujeres.....	26
Tabla y Gráfico N° 7: mujeres con hijos.....	27
Tabla y Gráfico N° 8: conocimiento que tienen las mujeres sobre HPV.....	28
Tabla y Gráfico N° 9: conocimiento que tienen las mujeres de cómo se contagia el HPV.....	29
Tabla y Gráfico N°10: conocimientos que tienen las mujeres sobre los síntomas del HPV.....	30
Tabla y Gráfico N°11: conocimiento que tienen las mujeres sobre algún método de prevención de HPV.....	31
Tabla y Gráfico N°12: conocimientos que tienen las mujeres sobre algún método de anticoncepción.....	32
Tabla y Gráfico N°13: conocen las mujeres como se detecta el HPV	33
Tabla y Gráfico N°14: creen las mujeres que existe tratamiento para el HPV.....	34
Tabla y Gráfico N°15: las mujeres se realizan el PAP de rutina.....	35
Tabla y Gráfico N°16: cada cuanto tiempo se realizan el control ginecológico las mujeres.....	36
Tabla y Gráfico N°17: saben las mujeres cuando se comienza a realizar la toma de PAP.....	37
Tabla y Gráfico N°18: como es la información que reciben de enfermería las mujeres sobre HPV.....	38

PRÓLOGO

En nuestro país, este virus es una causa principal de muerte en mujeres debido al cáncer de cuello uterino. Esto nos ha inspirado un gran interés, con el fin de realizar esta investigación para información acerca del conocimiento del virus.

Este tema esta tratado menudamente, hemos propuesto una descripción completa de las características básicas del Virus Papiloma Humano y de lo que se conoce de él. Exponiendo las vías de transmisión, diagnóstico y procedimiento a seguir, la forma de descubrir el virus y como prevenirlo.

Es un tema complejo de la mujer y por falta de conocimiento o falta de cuidado en su vida sexual puede llegar a contraer este virus.

AGRADECIMIENTOS

Agradecemos en primer término a nuestras familias ya que no ser por su incondicional apoyo, paciencia, contención y amor no hubiese sido posible nuestro objetivo.

Agradecemos a nuestros docentes, que con el aporte de sus conocimientos permitieron nuestro crecimiento como persona y como profesionales de la salud

Finalmente a nuestros compañeros de trabajo, que siempre nos alentaron

INTRODUCCIÓN

Debido a que el Virus Papiloma Humano es una enfermedad que afecta a muchas mujeres jóvenes en la mayoría de los casos en edad fértil, es este virus el precursor del cáncer de cuello uterino que es una de las neoplasias más frecuentes y letales. Debido a esto y también al incremento en el porcentaje de las mujeres que lo contraen y consultan en el Hospital Alfredo Italo Perrupato, intentaremos con el siguiente trabajo conocer e identificar el conocimiento que tienen las mujeres, que asisten al Consultorio de Patología Cervical de dicho hospital, sobre el Virus Papiloma Humano, entre mujeres de 20 a 40 años, de como se detecta, su tratamiento y las complicaciones en que puede derivar la infección con dicho virus.

Es por ello, que en este trabajo intentaremos reconocer, cual es el nivel de conocimiento como dijimos con anterioridad, para lograr que las mujeres reciban en el futuro una mejor educación de parte del equipo de salud, ya sea si contrajo el virus los pasos a seguir y de prevención.

TEMA:

"Conocimiento de las mujeres sobre el Virus Papiloma Humano."

PLANTEAMIENTO DEL PROBLEMA:

En la escala mundial este problema es el segundo tipo de enfermedad más común que afecta a las mujeres, detrás del cáncer de mama.

En Argentina y como en otros países subdesarrollados la incidencia de lesiones del cuello uterino es mucho más elevado ya que está estrechamente asociado a la pobreza, al escaso acceso a los servicios de salud, a la vida rural y al bajo nivel educativo. Todos estos puntos pueden aumentar el riesgo de contraer dicha enfermedad.

Los exámenes normalmente tienden a estar vinculados a los programas de planificación familiar entre mujeres menores de 30 años sin contemplar la franja de edad de los 25 a los 60 años que es donde se produce la mayor incidencia de la enfermedad.

En Argentina, la mujer generalmente prioriza el examen de salud de su familia antes que la suya, lo cual obstaculiza el desarrollo de su control periódico, además la falta de información y el temor a los resultados, es otra variable que impide que las mujeres realicen el control ginecológico en tiempo y forma adecuada.

Las causas de contraer el virus pueden ser muy variadas. Los factores más importantes pueden ser; antecedentes familiares, (madre- hermana), variadas parejas sexuales, debilidad en el sistema inmunológico, otro factor es el Tabaquismo que puede aumentar y desarrollar este tipo de enfermedad. Además, esta infección puede desencadenar lesiones pre-cancerígenas.

Esta es una enfermedad que afecta mayormente a mujeres jóvenes sexualmente activas, que pueden contraer el virus y como no manifiesta ningún síntoma no se trata.

En la actualidad su detección es muy fácil y existen métodos educativos y preventivos igualmente accesibles. Pero, a pesar de esto, las mujeres siguen presentando falta de control médico con respecto a esta dolencia, hecho muy preocupante ya que esta enfermedad puede llegar a ser incurable.

DELIMITACIÓN DEL PROBLEMA.

¿Cuál es el conocimiento que tienen las mujeres de 20 a 40 años sexualmente activas que asisten al consultorio de patología cervical del Hospital Alfredo Italo Perrupato sobre el Virus Papiloma Humano en el primer semestre del 2012?

JUSTIFICACIÓN

Se realizará esta investigación porque es un tema de salud muy importante que afecta a muchas mujeres jóvenes y por la creciente necesidad de difundir políticas preventivas y de educación para disminuir la incidencia de nuevos casos de esta infección producida por el Virus Papiloma Humano en el Hospital Alfredo I. Perrupato y sobre todo en la comunidad.

El conocimiento mundial de infecciones nuevas, por este virus, hace replantear las medidas que se deben tomar para evitar el contagio.

Los factores de riesgo para contraer el Virus Papiloma Humano, que luego puede derivar en cáncer cervical, son la falta de información y la falta de concientización de las mujeres de realizarse el control periódico ginecológico de rutina.

Las lesiones en el cuello uterino empiezan con cambios graduales de las células y los tejidos que cubren las paredes del cuello uterino. Con el tiempo, estas células alteradas forman papilomas, verrugas clasificadas como lesiones pre- cancerígenas.

El obstáculo principal es la falta de conocimiento y de conciencia sobre este virus, o sobre la enfermedad que suele ocasionar, obviamente si una mujer nunca recibió información acerca de esta problemática el riesgo va a ser muy alto, para ello es necesario una buena educación, tanto en las escuelas como en los centros de salud.

En la parte de salud, esta función la cumple la enfermería. La enfermera o el enfermero deben realizar actividades de educación para la salud apoyando el autocuidado del paciente. También se requiere que sea capaz de sensibilizar y concientizar a las mujeres brindando información y alternativas para prevenir el Virus Papiloma Humano, mejorando el cuidado de su cuerpo e incrementando su autoestima.

"Conocimiento de las mujeres sobre el Virus Papiloma Humano"

Este trabajo puede ser útil para desarrollar una nueva conducta personal en cada mujer, para saber cómo, cuándo y dónde realizar estudios complementarios para evitar patologías que pueden ser irremediables si no se actúa a tiempo.

OBJETIVO GENERAL.

Determinar qué nivel de conocimiento tienen las mujeres de 20 a 40 años, sexualmente activas, que concurren al consultorio de Patología cervical del Hospital I. Perrupato sobre el Virus Papiloma Humano en el primer semestre del año 2012.

OBJETIVO ESPECÍFICO

Identificar el grado de conocimiento que tienen las mujeres sexualmente activas sobre esta problemática.

Determinar con qué frecuencia se realizan los controles ginecológicos de rutina (Papanicolaou- Colposcopia).

Determinar si la accesibilidad a la información sobre el Virus Papiloma Humano es recibida de parte del enfermero o enfermera.

MARCO TEÓRICO

El presente trabajo tiene como fin principal divulgar de manera científica, clara y abarcativa los diversos flagelos que originan el VPH en las mujeres, dado que éstas son más propensas para desarrollar lesiones, producto de este virus.

El rol del enfermero como en todas las enfermedades de transmisión sexual es la de brindar educación e información sobre los pasos a seguir con el tratamiento para el paciente infectado y su pareja.

A continuación se detallará la terminología utilizada en esta investigación.

Salud: es el estado completo de bienestar físico y mental y no sólo la ausencia de enfermedad o dolencia (Definición de la Organización Mundial de la Salud OMS).

Virus: (en latín, 'veneno'), entidades orgánicas compuestas tan sólo de material genético, rodeado por una envuelta o envoltura protectora. El término virus se utilizó en la última década del siglo XIX para describir a los agentes causantes de enfermedades más pequeños que las bacterias. Carecen de vida independiente, pero se pueden replicar en el interior de las células vivas, perjudicando en muchos casos a su huésped en este proceso. Los cientos de virus conocidos son causa de muchas enfermedades distintas en los seres humanos, animales, bacterias y plantas. Los tratamientos que existen contra las infecciones virales no suelen ser del todo satisfactorios, ya que la mayoría de las drogas que destruyen los virus también afectan a las células en las que se reproducen.

Enfermedades de transmisión sexual (ETS): también llamadas enfermedades venéreas, son enfermedades infecto-contagiosas que se transmiten a través de las relaciones sexuales, son serias, algunas veces dolorosas y pueden causar mucho daño. Algunas pueden infectar los órganos sexuales y reproductores.

Virus Papiloma Humano: los virus del papiloma humano (VPH o HPV del inglés human papillomavirus) son un grupo diverso de virus ADN perteneciente a la familia de los Papillomaviridae y representan una de las infecciones de transmisión sexual más común, conociéndose más de 100 tipos virales que, en

"Conocimiento de las mujeres sobre el Virus Papiloma Humano"

relación a su patogenia oncológica, se clasifican en tipos de alto y de bajo riesgo . Algunos tipos de VPH pueden causar verrugas o condilomas, mientras que otros pueden generar infecciones subclínicas, que pueden (en una minoría de casos) dar lugar a cáncer cervical, cáncer de vulva, vagina y ano en mujeres, o cáncer de ano y pene en hombres.

La mayor parte de la gente infectada por VPH desconoce que lo está.

Todos los VPH se transmiten por contacto piel a piel. Las enfermedades más frecuentes relacionadas a la infección por el virus del Papiloma Humano son las verrugas genitales, en el hombre y la mujer, y el cáncer de cuello uterino en la mujer.

Se trata de un virus de transmisión sexual, que puede estar en el organismo en forma latente por períodos de tiempo prolongado. Es un Cáncer propio de la mujer joven. A diferencia de otros tumores, el cáncer de cuello uterino se puede prevenir, eso quiere decir que pueden detectarse lesiones preinvasoras que de no ser tratadas se convierten en un cáncer invasor. En las edades tratadas en este informe de 20 a 40 años es donde más se puede adquirir este virus y por consiguiente desarrollar alguna enfermedad derivada, ya que son mujeres con gran carga hormonal que favorece el crecimiento de cualquier lesión tumoral.

El cuello uterino es la parte del útero que se encuentra en el fondo de la vagina, es decir que es fácilmente visible por el médico en el consultorio.

Un nuevo avance en la prevención del cáncer de cuello uterino, se produjo a partir de la década del 80, cuando se descubrió al "Papiloma Virus Humano", conocido por sus siglas en inglés "HPV", como agente etiológico del mismo. El HPV es un virus muy pequeño que sólo se visualiza por técnicas microscópicas especiales y que infecta piel y mucosas de mujeres y hombres, y es ahí donde puede vivir y reproducirse.

La transmisión sexual es la vía mas frecuente de contagio, pero no es la única; también existe el contagio a través de las manos o la cavidad oral, más raro es el contagio entre la madre y el recién nacido. A diferencia de otras enfermedades de transmisión sexual, el preservativo otorga una protección muy limitada para evitar su contagio porque al infectar piel y mucosas genitales puede estar en áreas que no estén cubiertas por el preservativo. Al ser limitada

la protección para su contagio, los estudios demostraron que más del 50% de las mujeres adquiere una infección por HPV en los 5 primeros años de inicio de sus relaciones sexuales. Muchas, no se enteran nunca de su infección ya que el HPV no les produce ningún síntoma y desaparece del cuerpo. La mayoría desconoce que está infectada porque no presenta lesiones visibles.

Algunos signos y síntomas que puede tener el virus:

- Irritaciones constantes en la entrada de la vagina con ardor y sensación de quemadura durante las relaciones sexuales (se denomina vulvodinia).
- Pequeñas verrugas en el área ano-genital: cérvix, vagina, vulva y uretra (en mujeres) y pene, uretra y escroto (en varones).

Los riesgos más importantes que causan la infección por HPV son:

- Inicio de las relaciones sexuales a edad temprana.
- Múltiples parejas sexuales o pareja con múltiples parejas sexuales.
- Depresión del sistema inmunológico (por ej. aquellas mujeres que toman corticoides en forma crónica o que están infectadas por el HIV).

Hay muchos tipos de HPV, se los identifica a cada uno con un número distinto. Los tipos de HPV más frecuentes en el tracto anogenital son: **6, 11, 16 y 18**. Además del cáncer de cuello uterino y de sus lesiones precursoras, son causantes de "verrugas anogenitales", también llamadas "condilomas acuminados".

Los distintos tipos de HPV se agrupan en 2 grandes grupos: "HPV de bajo riesgo oncogénico": producen verrugas anogenitales o lesiones genitales de bajo grado que tienden a la regresión espontánea. En este grupo los más frecuentes son los tipos 6 y 11.

"HPV de alto riesgo oncogénico": están asociados a lesiones cervicales de alto grado y al desarrollo de cáncer, los más frecuentes en este grupo son los tipos 16 y 18.

No todas las mujeres que se contagian de HPV van a desarrollar lesiones precursoras del cáncer cervical o cáncer cervical; algunas de ellas tienen posibilidades de producir una respuesta inmunológica de defensa adecuada y eliminar el virus del cuerpo o mantenerlo en cantidades tan pequeñas que resultan indetectables. Es por eso que el cáncer cervical se ve en las mujeres entre la tercera y cuarta década de la vida, a pesar que el

contagio de la infección por HPV, generalmente coincide con el inicio de la actividad sexual.

Por lo dicho anteriormente, se subraya que esta enfermedad necesita un tiempo de evolución, que su contagio se produce en mujeres jóvenes que de no acudir a realizar un control citológico y colposcópico de rutina y detectar lesiones preinvasoras que requieran tratamiento, va a generar un problema mucho más grave.

Tratamiento:

El tratamiento se recomienda únicamente si hay verrugas visibles o anomalías detectadas por medio del Papanicolau.

Ningún antibiótico mata al virus del VPH, por lo que el tratamiento consiste en destruir o quitar los tejidos anormales tales como condilomas o anomalías celulares pre-cancerosas. Lo anterior se debe a que el VPH es una infección incurable, por lo que sólo se puede controlar por medio de medicamentos o cirugías.

Las verrugas o condilomas pueden ser tratados por medio de dos métodos:

Tratamientos aplicados por el paciente: pueden ser usados por el paciente desde su propia casa los cuales son cremas que se aplican directamente en las verrugas. El primero daña químicamente la verruga, mientras que el segundo trabaja para estimular el sistema inmunológico del cuerpo, además de que también destruye los condilomas. Ambas cremas requieren de varias semanas de aplicación repetida, además de que pueden causar irritación e hinchazón del área tratada.

Tratamientos aplicados por el médico: El método más empleado es la criocirugía, la cual consiste en congelar las verrugas con nitrógeno líquido para posteriormente ser eliminadas, aunque también existen otros métodos como el de emplear ácido Tricloroacético, el cual quema químicamente las verrugas hasta que desaparecen.

Los dos tratamientos requieren varias aplicaciones en un periodo de 2 a 3 semanas y aunque la criogenización trabaja generalmente más rápido, ambos provocan dolor, hinchazón e irritación en el área tratada.

En caso de que ninguno de los tratamientos anteriores surta efecto, entonces se procede con la cirugía en quirófano o por medio de rayos láser, los cuales cauterizan el tejido y matan las células cancerosas. Debido a que el VPH es una enfermedad incurable, los condilomas suelen aparecer nuevamente después de haber sido eliminados, por lo que es necesario proceder con cualquiera de los tratamientos anteriores para eliminarlos temporalmente.

El HPV en los hombres:

Los hombres también se contagian por el HPV por vía sexual, al igual que las mujeres.

En la mayoría de los casos el virus no les produce síntomas ni lesiones genitales, entonces desconocen su infección y pueden transmitirlo a sus parejas sexuales.

En otras ocasiones produce verrugas en el pene o en el escroto, que pueden extenderse a la región perineal y anal. Si se trata de un HPV de alto riesgo oncogénico puede producir en el hombre cáncer de pene y de ano. Entre treinta y cuarenta tipos de VPH se transmiten normalmente por contacto sexual e infectan la región anogenital. Siendo uno de los mayores transmisores de este virus por la falta de aparición de lesiones visibles. La mayor parte de los hombres y mujeres sexualmente activos probablemente adquirirán una infección genital por VPH en algún momento de su vida, se predice que cerca del 75% de la población reproductiva se infectará con VPH genital en algún momento de su vida.

Puede observarse que la prevalencia presenta un pico en las jóvenes de 20 a 24 años (relacionado con el inicio sexual) y disminuye con la edad, cuando aumentan las relaciones monógamas. Esto puede deberse a que la infección es controlada y eliminada por el sistema inmune, o que cae a niveles indetectables a pesar de seguir presente en el cuerpo. Probablemente VPH permanece en las células de un individuo infectado por tiempo indefinido, a menudo en estado latente.

Tratamiento de las infecciones:

El tratamiento de las infecciones con VPH se basa, en la actualidad, en la utilización de algunas cremas tópicas disponibles, cuya actividad antiviral no

es bien conocida o que actúan activando una respuesta inmune local contra el virus. En el caso de las lesiones precancerosas producidas por VPH, el tratamiento más adecuado es la eliminación de las zonas afectadas mediante cirugía. En gran parte, este tratamiento es eficaz porque VPH produce lesiones superficiales bien localizadas, y los VPH no producen infecciones sistémicas.
Enfermedades inducidas por el VPH:

En mujeres en edad fértil y en el rango de estudio de 20 a 40 años. Se han identificado más de 100 tipos diferentes de VPH, que se nombran con un número. Una infección persistente por el sub-grupo conocido como de «alto riesgo», que incluye cerca de 13 tipos de virus VPH de transmisión sexual entre los que se encuentran los tipos 16, 18, 31, 33, 35, 39, 45, 51, 52, 56, 58, 59, 68 -diferentes de los que causan verrugas-, puede favorecer el desarrollo de: CIN (neoplasia cervical intraepitelial), VIN (neoplasia intraepitelial vulvar), PIN (neoplasia intraepitelial de pene)

Una infección de VPH es un factor necesario en el desarrollo de casi todos los casos de cáncer cervical. Los factores de riesgo de cáncer cervical están relacionados con características tanto del virus como del huésped, e incluyen:

- Múltiples compañeros sexuales.
- Una pareja masculina con muchos compañeros sexuales presentes o pasados.
- Edad temprana en la primera relación sexual.
- Elevado número de partos.
- Infección persistente con un VPH de alto riesgo (como VPH 16 o 18).
- Inmuno supresión.
- Ciertos subtipos de HLA (antígenos leucocitarios humanos).
- Uso de contraceptivos orales.
- Uso de nicotina.

Vacunas: (Incluidas este año en el carnet de vacunación nacional).

Actualmente se llevan a cabo investigaciones que pueden llevar a crear vacunas que ataquen a la enfermedad desde el interior del organismo. Estas

"Conocimiento de las mujeres sobre el Virus Papiloma Humano"

vacunas tienen dos vertientes: terapéuticas y profilácticas; estas últimas inducen a la producción de importantes niveles de anticuerpos neutralizantes y por lo tanto pueden proteger de la infección antes de que ésta se presente.

El ensayo también mostró una eficacia del 100% frente a infecciones persistentes, no sólo frente a las agudas.

La vacuna también protege contra los serotipos 6 y 11, causantes del 90% de las verrugas genitales.

Las mujeres pueden ser vacunadas en un rango de edad de entre 9 y 26 años, aunque mujeres menores no formaron parte del ensayo clínico.

Prevención:

El uso del preservativo protege de la infección por HPV en un 70 % de los casos. El 30 % restante donde no protege se debe a la existencia de lesiones en zonas no cubiertas por el preservativo y el mal uso del mismo.

Como en todas las ETS, la abstinencia sexual también es un método aplicable.

Test de Papanicolaou o Citología Cérvico – Vaginal:

La prueba Papanicolaou (o frotis) se usa para evaluar los cambios en la cervix, algunos de los cuales podrían resultar un cáncer. Los resultados del Papanicolaou puede indicar la presencia de células precancerosas. Los resultados anormales no siempre indican cambios precancerosos.

Las mujeres que reciben un aporte de anomalías que podrían necesitar una prueba o análisis adicionales. Si la prueba resulta en la detección de células precancerosas en una etapa temprana, esas pueden ser tratadas con éxito.

Colposcopia:

Esta prueba consiste en la visualización del cuello del útero a través de un aparato denominado colposcopio. Este es similar a un pequeño microscopio con una luz potente que permite visualizar la vagina y el cuello del útero para la localización de la zona alterada.

Biopsia:

Se localiza la zona afectada a través de un colposcopio y posteriormente se toma una muestra de dicha zona para ser analizada al microscopio por el Anatomopatólogo.

"Conocimiento de las mujeres sobre el Virus Papiloma Humano"

En definitiva, este virus puede ser adquirido tanto como por la mujer como por el hombre, los cuales pueden ser portadores asintomáticos y vehículos de la infección genital por Virus Papiloma Humano.

La transmisión se produce por contactos sexuales y son esos órganos los más susceptibles a la infección con potencial transformación de iniciar una enfermedad neoplásica.

En la actualidad, además de Gardasil, GlaxoSmithKline ha comercializado la vacuna Cervarix. Tanto Gardasil como Cervarix protegen contra infecciones iniciales contra los tipos VPH 16 y 18, causantes de la mayor parte de los casos de cáncer cervical. Gardasil, además protege contra los tipos VPH 6 y 11: estos cuatro tipos combinados (16, 18, 6, 11) corresponden al 90% de los casos de cáncer cervical. La vacuna proporciona poco beneficio a las mujeres que ya estén infectadas con los tipos VPH 16 y 18, es decir, a la mayor parte de las mujeres sexualmente activas, ya que las vacunas no tienen ningún efecto terapéutico sobre la infección ya existente ni sobre las lesiones cervicales. Por esta razón, la vacuna se recomienda principalmente a mujeres que aún no hayan iniciado relaciones sexuales. La vacuna (tanto Gardasil como Cervarix) se administra en 3 dosis a lo largo de 6 meses. Tanto hombres como mujeres son portadores del VPH. Para erradicar la enfermedad, eventualmente los hombres tendrían que ser vacunados. Hoy por hoy se están llevando a cabo estudios para determinar la eficiencia de vacunar niños con la vacuna actual.

Consultorio de Patología Cervical

La actual investigación se ha llevado a cabo durante el 1º semestre del año 2012, en el consultorio de Patología Cervical ubicado en el Hospital Alfredo Ítalo Perrupato, perteneciente a la ciudad de San Martín de la provincia de Mendoza.

El mencionado consultorio atiende de Lunes a Viernes de 7 a 14 hs. con turnos programados y diferidos realizando 5 consultas por día.

Este consultorio cuenta con 7 Médicos Ginecólogos, una enfermera y una administrativa.

Se realizan, consultas, Pap y Colposcopias, teniendo en cuenta que el Hospital Perrupato, es un efector regional, por ende recibe toma de muestras

que son derivadas desde los centros de salud y hospitales cercanos de la zona este.

Función del Personal de Enfermería:

Se puede decir que es de suma importancia que el personal de enfermería sea el agente más efectivo para brindar orientación y educación en materia de conocimiento, prevención y tratamiento sobre el Virus Papiloma Humano. Ya que la población en general y en especial las mujeres se identifican más fácilmente con las enfermeras que con otros miembros del equipo de salud, por factores relacionados con la identidad social, cultural y de género.

Una de las funciones del profesional de enfermería es realizar actividades de educación para la salud y apoyar para el auto cuidado del paciente.

Históricamente el personal ha contribuido y brindado aportes importantes en los programas de salud a nivel preventivo y de promoción como se describe anteriormente.

Específicamente, se requiere que el enfermero sea capaz de sensibilizar y concientizar a las mujeres, brindando información y alternativas para prevenir esta enfermedad. Se ha demostrado también que cuando el personal de enfermería tiene información sobre este tipo de enfermedades, tiene una actitud más liberal y una mejor disposición hacia la adopción de prácticas seguras para prevenir la infección del Virus Papiloma Humano.

DEFINICIONES CONCEPTUALES

Antibiótico: es una sustancia química o sintética que mata o impide el crecimiento de bacterias sensibles.

Biopsia: es un procedimiento de diagnóstico donde se extrae una muestra de tejido, para examinarla al microscopio.

Cervix: (Cuello uterino). Es la parte inferior del útero que permite la salida de la menstruación y la entrada de los espermatozoides hacia las trompas de Falopio. Es también donde se produce la dilatación durante el parto.

Citología: es un examen sencillo que se realiza en tres minutos aproximadamente y no produce dolor. Donde se extraen células del canal endocervical y exocervical para detectar enfermedades. (Toma de papanicolau).

Colposcopia: es un procedimiento donde el médico observa microscópicamente el cuello del útero y las paredes vaginales.

Condiloma: es una lesión de la piel, producida por verrugas planas, que se transmiten por contacto y contagio sexual. Son transmitidas por algunos tipos de HPV.

Educación: es la formación destinada a desarrollar las capacidades intelectuales y morales de una persona.

Inmunidad: es el estado de tener suficientes defensas en el organismo para evitar infecciones o enfermedades.

Relación enfermera - paciente: esta relación es un vínculo que se establece entre 2 o más seres humanos, que han determinado su mutuo acuerdo y su interdependencia. La enfermera es proveedora de cuidados, administradora de tratamientos, compañera y confidente que proporciona confort y tranquilidad.

Salud: es un estado completo de bienestar físico y mental, y no sólo la ausencia de enfermedad o alguna dolencia.

Vacuna: es una sustancia que busca producir una respuesta inmune en el cuerpo, cuando se inocula, produciendo anticuerpos en el organismo.

Virus Papiloma Humano: es un virus común genital (HPV) la mayoría de las personas sexualmente activas lo pueden contraer en alguna etapa de su vida.

HIPÓTESIS

Las mujeres sexualmente activas, llegan a contraer el Virus del Papiloma Humano en algún momento de su vida debido al escaso nivel de conocimiento sobre la infección, sus consecuencias y sobre los métodos preventivos.

VARIABLES

Variable Independiente: Tipo de conocimiento.

Accesibilidad a la información.

Nivel de instrucción

Variable dependiente: Conocimiento de las mujeres sobre el Virus Papiloma Humano.

OPERACIONALIZACIÓN DE VARIABLES

Variables	Dimensiones	Indicadores
Características de la mujer	Edad	20-24/25-29/30-34/35-40
	Estado civil	Soltera/Casada/Viuda.
	Ocupación Escolaridad	Estudiante/ Empleada/Ama de casa Primaria/ Secundaria/Terciaria/Analfabeta
	Inicio vida sexual Pareja Sexual	15-17/18-20/21-23 Sí- No
	Hijos	Sí- No
Nivel de conocimiento de las mujeres sobre el virus papiloma humano	Sabe que es el HPV	Sí-No
	Sabe como se contagia	Sí-No Sí- No.
	Sabe si son Síntomas, las verrugas genitales flujo vaginal y nauseas	Sí-No
	Estos métodos sabe si previene el HPV Preservativo, pastillas anticonceptivas abstinencia sexual	Sí-No
	Conoce si existe tratamiento	Sí-No.
	Cada cuanto se realiza el control ginecológico.	Cada 6 meses/1 año/Cada 2 años /Nunca
	Sabe desde cuando se debe realizar la toma de PAP Como es la información que recibe del enfermero	Inicio de relaciones/ 18 años/ Cuando tiene hijos/ No sabe. Excelente- Buena-Regular-Mala

DISEÑO METODOLÓGICO

TIPO DE INVESTIGACION:

Descriptiva: consistirá en describir qué conocimientos tienen las mujeres entre 20 y 40 años, que concurren al consultorio de Patología Cervical del Hospital Perrupato.

Cuantitativa: medirá el nivel de conocimiento de las mujeres sobre el Virus Papiloma Humano que concurren al consultorio de Patología Cervical del Hospital Perrupato.

Transversal: permitirá determinar el conocimiento que tienen las mujeres sobre el Virus Papiloma Humano en un determinado período de tiempo.

Prospectivo: se podrá saber el nivel de conocimiento y la accesibilidad hacia la información de las mujeres encuestadas.

ÁREA DE ESTUDIO.

El área de estudio abarcará el consultorio de Patología Cervical del Hospital Perrupato ubicado en la ciudad de Gral. San Martín, provincia de Mendoza.

UNIVERSO.

La investigación tiene como universo 300 mujeres que concurrirán al consultorio de Patología Cervical del Hospital Perrupato en la ciudad de Gral. San Martín, durante el primer semestre del 2012.

MUESTRA.

La muestra será de 90 pacientes que corresponden al 30 % de las mujeres que concurrirán al consultorio de Patología Cervical del Hospital Perrupato ubicado en la ciudad de Gral. San Martín, durante el primer semestre del 2012.

UNIDAD DE ANÁLISIS.

La unidad de análisis, del presente estudio serán las mujeres que concurren al consultorio de Patología Cervical del Hospital Perrupato ubicado en la ciudad de Gral. San Martín, en el primer semestre del 2012.

MÉTODO DE RECOLECCIÓN DE DATOS.

TÉCNICAS:

Encuestas con preguntas cerradas, de selección múltiple y dicotómica.

INSTRUMENTOS:

Se aplicará la técnica de una encuesta con preguntas cerradas, de selección múltiple y dicotómica que pretende obtener la información que suministran las mujeres acerca de sí mismas. Las preguntas serán de tipo objetivas, donde se analizará el nivel de conocimiento sobre este virus que presentan las mujeres que asisten al nombrado consultorio.

FUENTE:

Primarias: mujeres encuestadas.

PROCEDIMIENTO PARA LA RECOLECCIÓN DE DATOS.

Se precede a recolectar la información según lo planificado y los datos obtenidos se volcarán en una tabla matriz, se codificará la información, se tabulan en una tabla de doble entrada, se presentan los datos en tablas y gráficos obteniendo porcentajes de frecuencias absolutas o relativas para realizar la triangulación de la información por medio de las variables de estudio, se analizarán los datos con sus respectivos gráficos, obteniendo información específica y objetiva sobre el nivel de conocimiento sobre el Virus Papiloma Humano que presentan las mujeres que asisten al nombrado consultorio.

ANÁLISIS DE INTERPRETACION DE DATOS.

Al reunir la información obtenida a través de las encuestas realizadas, se codifican los datos en una Matriz.

Los datos encontrados se tabulan en una tabla de doble entrada con frecuencias absolutas y frecuencias relativas para realizar la triangulación de la información por medio de las variables de estudio

TABLAS, GRÁFICOS
Y ANÁLISIS DE LA INFORMACIÓN



Reg. N° F2626

TABLA N° 1

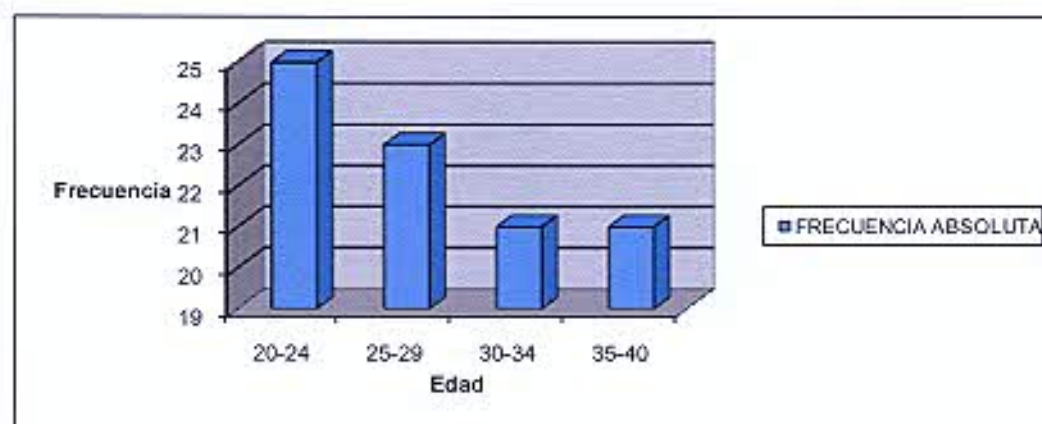
TÍTULO: "Edad de las mujeres asisten al consultorio de Patología Cervical del Hospital Alfredo I. Perrupato".

EDAD	Fa	Fr
20-24	25	27,78%
25-29	23	25,56%
30-34	21	23,33%
35-40	21	23,33%
TOTAL	90	100%

Fuente: Elaboración propia en base a datos obtenidos de encuestas realizadas a las mujeres que asisten al consultorio de Patología Cervical en el Primer semestre del 2012.

GRÁFICO N° 1

TÍTULO: "Edad de las mujeres asisten al consultorio de Patología Cervical del Hospital Alfredo I. Perrupato".



Fuente: Elaboración propia en base a datos obtenidos de encuestas realizadas a las mujeres que asisten al consultorio de Patología Cervical en el Primer semestre del 2012.

COMENTARIOS:

A partir de la primera variable de análisis se ha obtenido como resultado que más del 27,78 % de las mujeres tienen entre 20 y 24 años, un 25,56 % de 25 a 29 años y un 23,33 % más de 30 a 40 años.

TABLA N° 2

TÍTULO: "Estado civil de las mujeres que asisten al Consultorio de Patología Cervical del Hospital Alfredo I. Perrupato"

ESTADO CIVIL	Fa	Fr
Soltera	48	53,33
Casada	40	44,45
Viuda	2	2,22
Total	90	100

Fuente: Elaboración propia en base a datos obtenidos de encuestas realizadas a las mujeres que asisten al consultorio de Patología Cervical en el Primer semestre del 2012.

GRÁFICO N°2

TÍTULO: "Estado civil de las mujeres que asisten al Consultorio de Patología Cervical del Hospital Alfredo I. Perrupato"



Fuente: Elaboración propia en base a datos obtenidos de encuestas realizadas a las mujeres que asisten al consultorio de Patología Cervical en el Primer semestre de 2012.

COMENTARIOS:

De los datos obtenidos a partir de la segunda variable se extrae que más del 53 % de las mujeres son solteras, el 44 % son casadas y un 2 % son viudas.

TABLA N° 3

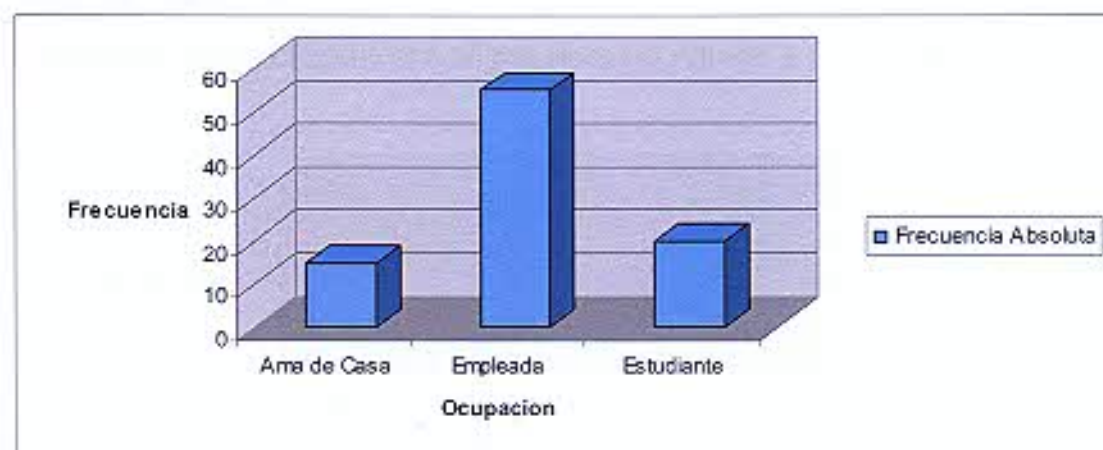
TÍTULO: "Ocupación de las mujeres que asisten al Consultorio de Patología Cervical del Hospital Alfredo I. Perrupato"

OCUPACIÓN	Fa	Fr
Ama de Casa	15	16,67 %
Empleada	55	61,11 %
Estudiante	20	22,22 %
Total	90	100 %

Fuente: Elaboración propia en base a datos obtenidos de encuestas realizadas a las mujeres que asisten al consultorio de Patología Cervical en el Primer semestre del 2012.

GRÁFICO N°3

TÍTULO: "Ocupación de las mujeres que asisten al Consultorio de Patología Cervical del Hospital Alfredo I. Perrupato"



Fuente: Elaboración propia en base a datos obtenidos de encuestas realizadas a las mujeres que asisten al consultorio de Patología Cervical en el Primer semestre de 2012.

COMENTARIOS:

La tercera variable de investigación, correspondiente a la ocupación de las encuestadas, arrojó como datos que el 61 % de las mujeres es empleada, más del 22 % es Estudiante y 16,67 % es Ama de Casa.

TABLA N° 4

TÍTULO: "Nivel de instrucción o Escolaridad de las mujeres que asisten al

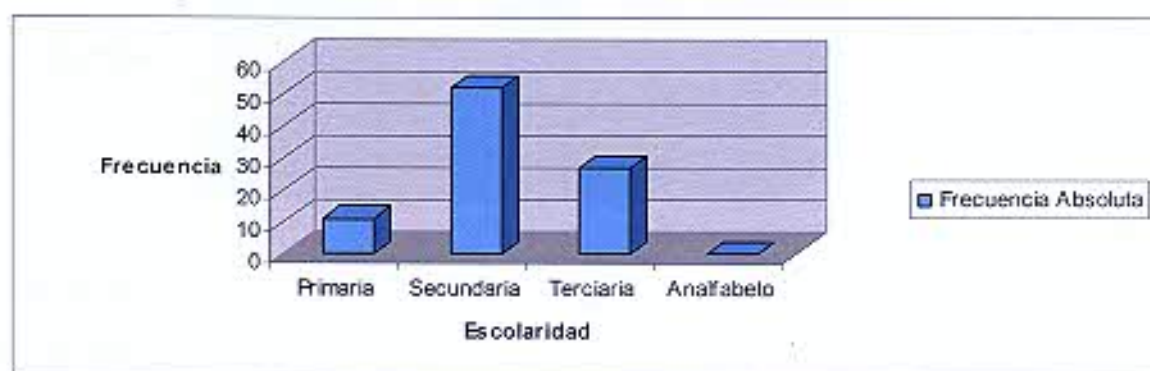
consultorio de Patología Cervical del Hospital Alfredo I. Perrupato."

ESCOLARIDAD	Fa	Fr
Primaria	11	12,22 %
Secundaria	52	57,78 %
Terciaria	27	30 %
Analfabeto	0	0 %
Total	90	100 %

Fuente: Elaboración propia en base a datos obtenidos de encuestas realizadas a las mujeres que asisten al consultorio de Patología Cervical en el Primer semestre del 2012.

GRÁFICO N°4

TÍTULO: "Nivel de instrucción o Escolaridad de las mujeres que asisten al consultorio de Patología Cervical del Hospital Alfredo I. Perrupato



Fuente: Elaboración propia en base a datos obtenidos de encuestas realizadas a las mujeres que asisten al consultorio de Patología Cervical en el Primer semestre del 2012.

COMENTARIOS:

La variable escolaridad, indicó que un 57,78 % de las mujeres tienen estudios Secundarios completos, el 30 % estudios Terciarios completos, y más del 12 % estudios Primarios completos.

TABLA N° 5

TÍTULO: "Inicio de Vida Sexual en las mujeres que asisten al Consultorio de Patología Cervical del Hospital Alfredo I. Perrupato."

EDAD DE INICIO DE VIDA SEXUAL	Fa	Fr
15-17	38	42,22
18-20	40	44,45
21-23	12	13,33
Total	90	100

Fuente: Elaboración propia en base a datos obtenidos de encuestas realizadas a las mujeres que asisten al consultorio de Patología Cervical en el Primer semestre del 2012.

GRÁFICO N°5

TÍTULO: "Inicio de Vida Sexual en las mujeres que asisten al Consultorio de Patología Cervical del Hospital Alfredo I. Perrupato."



Fuente: Elaboración propia en base a datos obtenidos de encuestas realizadas a las mujeres que asisten al consultorio de Patología Cervical en el Primer semestre del 2012.

COMENTARIOS:

La quinta variable de indagación mostró que más del 44 % de las mujeres encuestadas inició su vida sexual entre los 18 y 20 años de edad, mientras que el 42,22 % lo hizo entre la edad de 15 y 17 años, y el 13,33 % de las mujeres se inició sexualmente entre los 21 y 23 años de edad.

TABLA N° 6

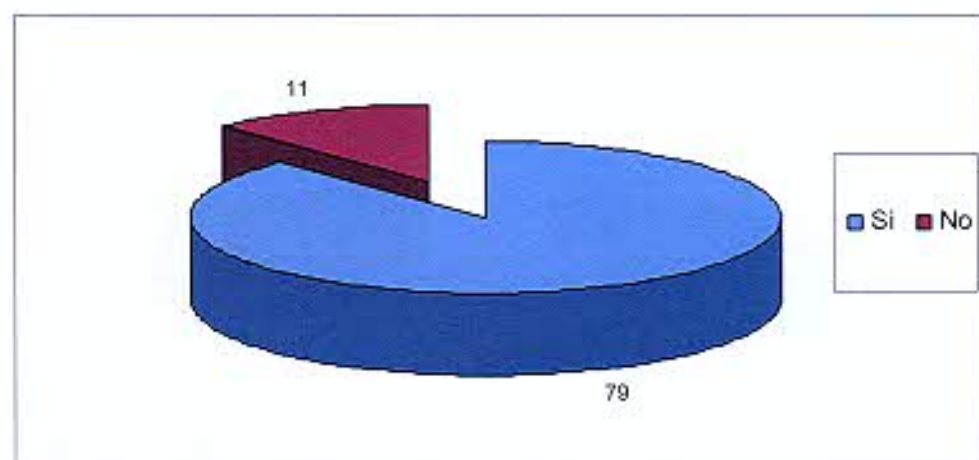
TÍTULO: "Pareja Sexual que poseen actualmente, las mujeres que asisten al Consultorio de Patología Cervical del Hospital Alfredo I. Perrupato ."

POSEE PAREJA SEXUAL ACTUALMENTE	Fa	Fr
Sí	79	87,78
No	11	12,22
Total	90	100

Fuente: Elaboración propia en base a datos obtenidos de encuestas realizadas a las mujeres que asisten al consultorio de Patología Cervical en el Primer semestre del 2012.

GRÁFICO N°6

TÍTULO: "Pareja Sexual que poseen actualmente, las mujeres que asisten al Consultorio de Patología Cervical del Hospital Alfredo I. Perrupato ."



Fuente: Elaboración propia en base a datos obtenidos de encuestas realizadas a las mujeres que asisten al consultorio de Patología Cervical en el Primer semestre del 2012.

COMENTARIOS:

Los datos que señaló la sexta variable de investigación fueron los siguientes; del 100% de las mujeres encuestadas el 87,78 % tiene Pareja Sexual Actualmente, mientras que el 12,22 % está sin Pareja Sexual.

TABLA N° 7

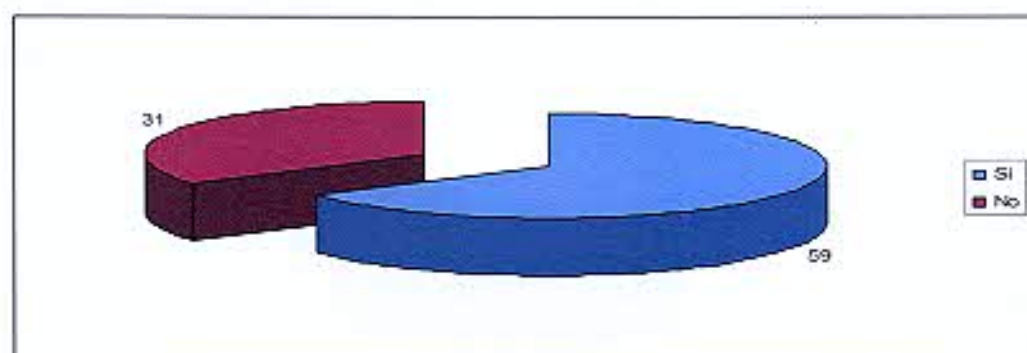
TÍTULO: "Mujeres que asisten al Consultorio de Patología Cervical del Hospital Alfredo I. Perrupato, con hijos"

TIENE HIJOS	Fa	Fr
Sí	59	65,55 %
No	31	34,45 %
Total	90	100 %

Fuente: Elaboración propia en base a datos obtenidos de encuestas realizadas a las mujeres que asisten al consultorio de Patología Cervical en el Primer semestre del 2012.

GRÁFICO N°7

TÍTULO: "Mujeres que asisten al Consultorio de Patología Cervical del Hospital Alfredo I. Perrupato, con hijos"



Fuente: Elaboración propia en base a datos obtenidos de encuestas realizadas a las mujeres que asisten al consultorio de Patología Cervical en el Primer semestre del 2012.

COMENTARIOS:

La variable séptima señaló que el 65,55 % de las mujeres tienen hijos, mientras que el 34,45 % no los tiene.

"Conocimiento de las mujeres sobre el Virus Papiloma Humano"

TABLA N° 8

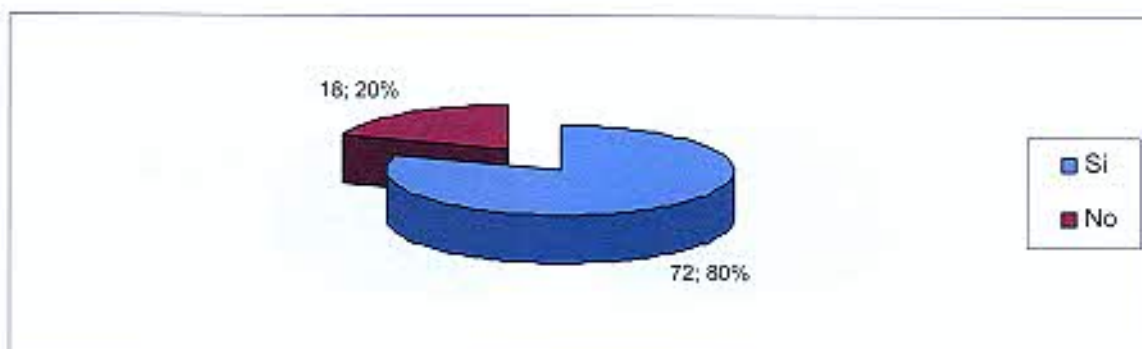
TÍTULO: "Conocimiento que tienen las mujeres que asisten al Consultorio de Patología Cervical Del Hospital Alfredo I. Perrupato, sobre el Virus Papiloma Humano."

SABE QUÉ ES EL VIRUS PAPILOMA HUMANO	Fa	Fr
Si	72	72,80 %
No	18	18,20 %
Total	90	100

Fuente: Elaboración propia en base a datos obtenidos de encuestas realizadas a las mujeres que asisten al consultorio de Patología Cervical en el Primer semestre del 2012.

GRÁFICO N°8

TÍTULO: "Conocimiento que tienen las mujeres que asisten al Consultorio de Patología Cervical del Hospital Alfredo I. Perrupato, sobre el Virus Papiloma Humano."



Fuente: Elaboración propia en base a datos obtenidos de encuestas realizadas a las mujeres que asisten al consultorio de Patología Cervical en el Primer semestre del 2012.

COMENTARIOS:

La octava variable de investigación puntualizó que el 72,80 % de las mujeres tienen Conocimiento sobre el Virus Papiloma Humano, mientras que el 18,20 % aceptó no tener conocimiento sobre la enfermedad.

TABLA N° 9

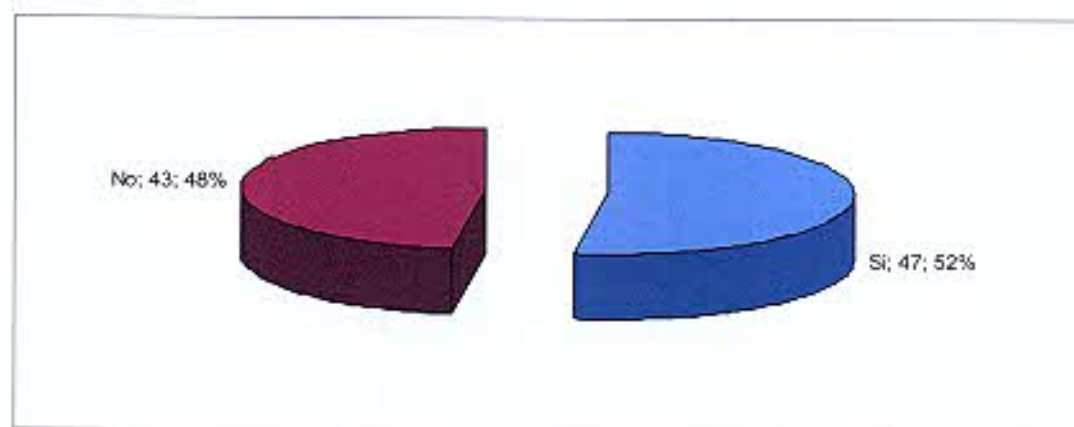
TÍTULO: "Conocimiento que tienen las mujeres que asisten al Consultorio de Patología Cervical Del Hospital Alfredo I. Perrupato, de cómo se contagia el Virus Papiloma Humano."

SABE CÓMO SE CONTAGIA	FRECUENCIA ABSOLUTA	FRECUENCIA RELATIVA
Si	47	47,52 %
No	43	43,48 %
Total	90	100 %

Fuente: Elaboración propia en base a datos obtenidos de encuestas realizadas a las mujeres que asisten al consultorio de Patología Cervical en el Primer semestre del 2012.

GRÁFICO N°9

TÍTULO: "Conocimiento que tienen de las mujeres que asisten al Consultorio de Patología Cervical del Hospital Alfredo I. Perrupato, de cómo se contagia el Virus Papiloma Humano."



Fuente: Elaboración propia en base a datos obtenidos de encuestas realizadas a las mujeres que asisten al consultorio de Patología Cervical en el Primer semestre del 2012

COMENTARIOS:

Los datos obtenidos entre las mujeres encuestadas sobre el conocimiento que tienen sobre el contagio, arrojaron que el 47,52 % sabe y el 43,48 % no sabe cómo se produce el contagio de la infección viral.

"Conocimiento de las mujeres sobre el Virus Papiloma Humano"

TABLA N° 10

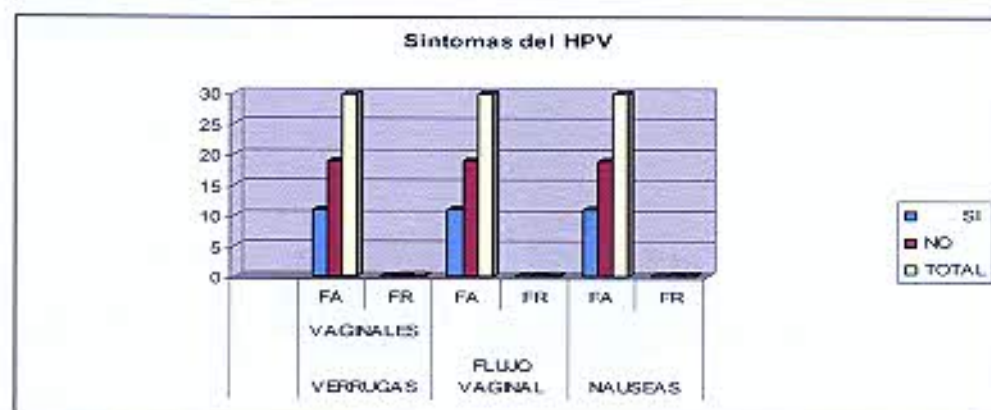
TÍTULO: "Conocimiento que tienen las mujeres que asisten al Consultorio de Patología Cervical Del Hospital Alfredo I .Perrupato, sobre los síntomas del Virus Papiloma Humano."

CONOCIMIENTO SOBRE SINTOMAS DE HPV	VERRUGAS VAGINALES		FLUJO VAGINAL		NAUSEAS	
	FA	FR	FA	FR	FA	FR
	SI	11	11,12%	11	11,12%	11
NO	19	19,21%	19	19,21%	19	19,21%
TOTAL	30	30,33%	30	30,33%	30	30,33%

Fuente: Elaboración propia en base a datos obtenidos de encuestas realizadas a las mujeres que asisten al consultorio de Patología Cervical en el Primer semestre del 2012

GRÁFICO N°10

TÍTULO: "Conocimiento que tienen las mujeres que asisten al Consultorio de Patología Cervical Del Hospital Alfredo I .Perrupato, sobre los síntomas del Virus Papiloma Humano."



Fuente: Elaboración propia en base a datos obtenidos de encuestas realizadas a las mujeres que asisten al consultorio de Patología Cervical en el Primer semestre del 2012

COMENTARIOS:

Con respecto a la décima variable, los datos obtenidos fueron que más del 57 % de las mujeres no tiene conocimiento de los síntomas específicos de este virus, y más del 33 % sí posee conocimiento sobre los síntomas.

TABLA N° 11


TÍTULO: "Conocimiento que tienen las mujeres que asisten al Consultorio de Patología Cervical Del Hospital Alfredo I. sobre algún método de prevención del Virus Papiloma Humano."

CONOCE ALGÚN MÉTODO DE PREVENCIÓN	Fa	Fr
Sí	50	50,56 %
No	40	40,44 %
Total	90	100 %

Fuente: Elaboración propia en base a datos obtenidos de encuestas realizadas a las mujeres que asisten al consultorio de Patología Cervical en el Primer semestre del 2012

GRÁFICO N°11

TÍTULO: "Conocimiento que tienen las mujeres que asisten al Consultorio de Patología Cervical Del Hospital Alfredo I. sobre algún método de prevención del Virus Papiloma Humano."



Fuente: Elaboración propia en base a datos obtenidos de encuestas realizadas a las mujeres que asisten al consultorio de Patología Cervical en el Primer semestre del 2012.

COMENTARIOS:

En relación a la onceava variable, los datos obtenidos arrojaron que más del 50 % de las mujeres conoce algún método de prevención, mientras que más del 40 % no reconoce ningún método preventivo.

TABLA N° 12


TÍTULO: "Conocimiento que tienen las mujeres que asisten al Consultorio de Patología Cervical Del Hospital Alfredo I. Perrupato, sobre algún método de Anticoncepción."

CONOCE ALGÚN MÉTODO ANTICONCEPTIVO	Fa	Fa
Sí	47	52,23 %
No	43	47,77 %
Total	90	100 %

Fuente: Elaboración propia en base a datos obtenidos de encuestas realizadas a las mujeres que asisten al consultorio de Patología Cervical en el Primer semestre del 2012.

GRÁFICO N°12

TÍTULO: "Conocimiento que tienen las mujeres que asisten al Consultorio de Patología Cervical Del Hospital Alfredo I. Perrupato, sobre algún método de Anticoncepción."



Fuente: Elaboración propia en base a datos obtenidos de encuestas realizadas a las mujeres que asisten al consultorio de Patología Cervical en el Primer semestre del 2012.

COMENTARIOS:

La variable de investigación doceava señaló que del 100% de las mujeres encuestadas en edad fértil, el 52,23% de ellas reconocen algún método de anticoncepción, en cambio el 47,77% no reconoce ninguno.

TABLA N° 13

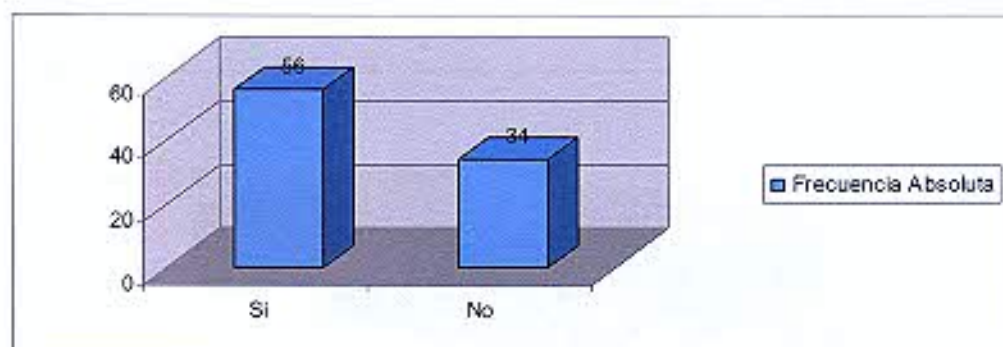
TÍTULO: "Conocen las mujeres que asisten al Consultorio de Patología Cervical Del Hospital Alfredo I. Perrupato, cómo se detecta el Virus Papiloma Humano (HPV)".

SABE CÓMO SE DETECTA EL HPV	Fa	Fr
Sí	56	62,23 %
No	34	37,77 %
Total	90	100 %

Fuente: Elaboración propia en base a datos obtenidos de encuestas realizadas a las mujeres que asisten al consultorio de Patología Cervical en el Primer semestre del 2012.

GRÁFICO N°13

TÍTULO: "Conocen las mujeres que asisten al Consultorio de Patología Cervical Del Hospital Alfredo I. Perrupato, cómo se detecta el Virus Papiloma Humano (HPV)".



Fuente: Elaboración propia en base a datos obtenidos de encuestas realizadas a las mujeres que asisten al consultorio de Patología Cervical en el Primer semestre del 2012.

COMENTARIOS:

La variable de investigación sobre el conocimiento respecto de la detección del virus, del 100% de mujeres encuestadas el 62.23% sabe cómo se detecta el Virus Papiloma Humano, en cambio el 37,77% de ellas lo desconoce.

TABLA N° 14

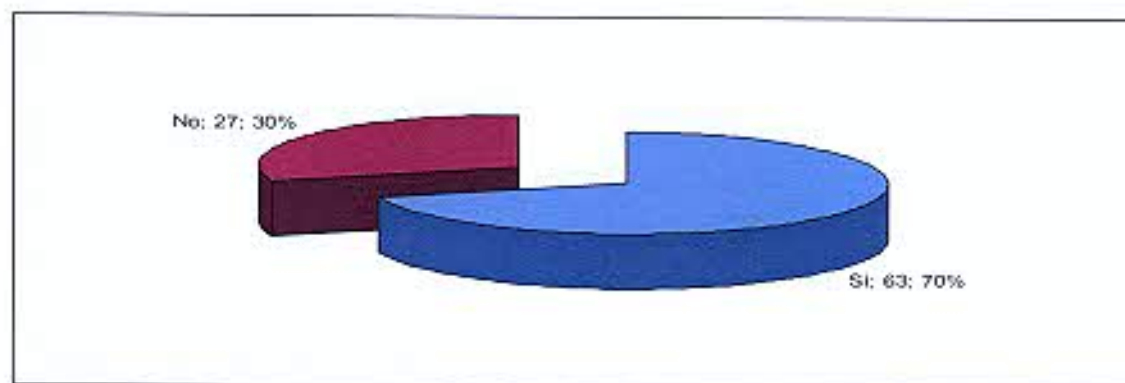
TÍTULO: "Creen las mujeres que asisten al consultorio de patología cervical del Hospital Alfredo I. Perrupato que existe tratamiento para el Virus Papiloma Humano". (HPV).

CREE USTED QUE EXISTE TRATAMIENTO PARA ESTE VIRUS	Fa	Fr
Sí	63	70 %
No	27	30 %
Total	90	100 %

Fuente: Elaboración propia en base a datos obtenidos de encuestas realizadas a las mujeres que asisten al consultorio de Patología Cervical en el Primer semestre del 2012.

GRÁFICO N°14

TÍTULO: "Creen las mujeres que asisten al consultorio de patología cervical del Hospital Alfredo I. Perrupato que existe tratamiento para el Virus Papiloma Humano". (HPV).



Fuente: Elaboración propia en base a datos obtenidos de encuestas realizadas a las mujeres que asisten al consultorio de Patología Cervical en el Primer semestre del 2012.

COMENTARIOS:

La variable catorceava de investigación resultó que del 100% de mujeres encuestadas, casi el 70 % de las mujeres cree que hay tratamiento, mientras que casi el 30 % no tiene conocimiento sobre ello.

TABLA N° 15

TÍTULO: "Las mujeres que asisten al Consultorio de Patología Cervical Del Hospital Alfredo I. Perrupato sobre el Virus Papiloma Humano se realizan la toma de PAP de rutina."

SE REALIZA LA TOMA DE PAP DE RUTINA	Fa	Fr
Sí	57	63,34
No	33	36,66
Total	90	100

Fuente: Elaboración propia en base a datos obtenidos de encuestas realizadas a las mujeres que asisten al consultorio de Patología Cervical en el Primer semestre del 2012.

GRÁFICO N°15

TÍTULO: "Las mujeres que asisten al Consultorio de Patología Cervical Del Hospital Alfredo I. Perrupato sobre el Virus Papiloma Humano se realizan la toma de PAP de rutina."



Fuente: Elaboración propia en base a datos obtenidos de encuestas realizadas a las mujeres que asisten al consultorio de Patología Cervical en el Primer semestre del 2012.

COMENTARIOS:

La variable de investigación sobre la toma del PAP, reveló que casi el 58 % de las mujeres sexualmente activas se realiza la toma de PAP (Papanicolaou), en cambio casi el 34 % no se lo realiza.

TABLA N° 16

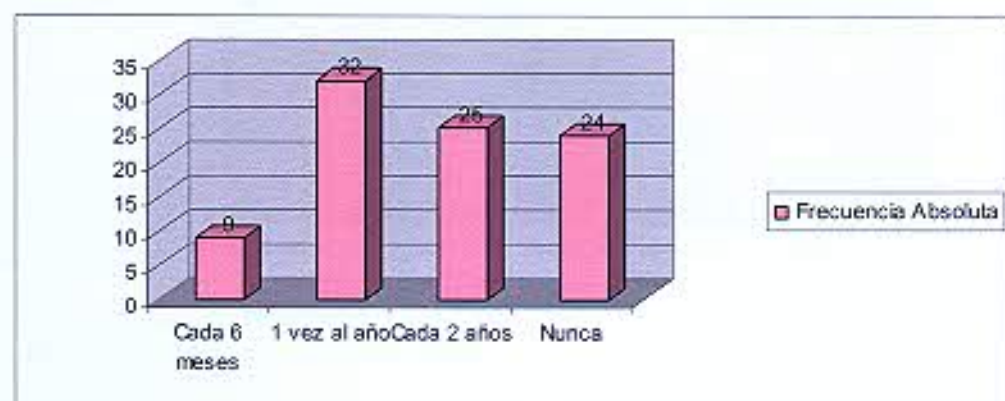
TÍTULO: "Cada cuanto tiempo se realizan el control ginecológico las mujeres que asisten al Consultorio de Patología Cervical Del Hospital Alfredo I. Perrupato".

Cada cuanto tiempo se realiza el control ginecológico	Fa	Fr
Cada 6 meses	9	10 %
1 vez al año	32	35,56 %
Cada 2 años	25	27,77 %
Nunca	24	26,67 %
Total	90	100 %

Fuente: Elaboración propia en base a datos obtenidos de encuestas realizadas a las mujeres que asisten al consultorio de Patología Cervical en el Primer semestre del 2012.

GRÁFICO N°16

TÍTULO: "Cada cuanto tiempo se realizan el control ginecológico las mujeres que asisten al Consultorio de Patología Cervical Del Hospital Alfredo I. Perrupato".



Fuente: Elaboración propia en base a datos obtenidos de encuestas realizadas a las mujeres que asisten al consultorio de Patología Cervical en el Primer semestre del 2012.

COMENTARIOS:

La variable relacionada con el control ginecológico, demostró que del 100% de las mujeres encuestadas, el 35,56% se realizan el control ginecológico una vez al año, el 27,77% cada 2 años, el 26,67% nunca se lo realizan y el 10% de ellas cada seis meses.

TABLA N° 17

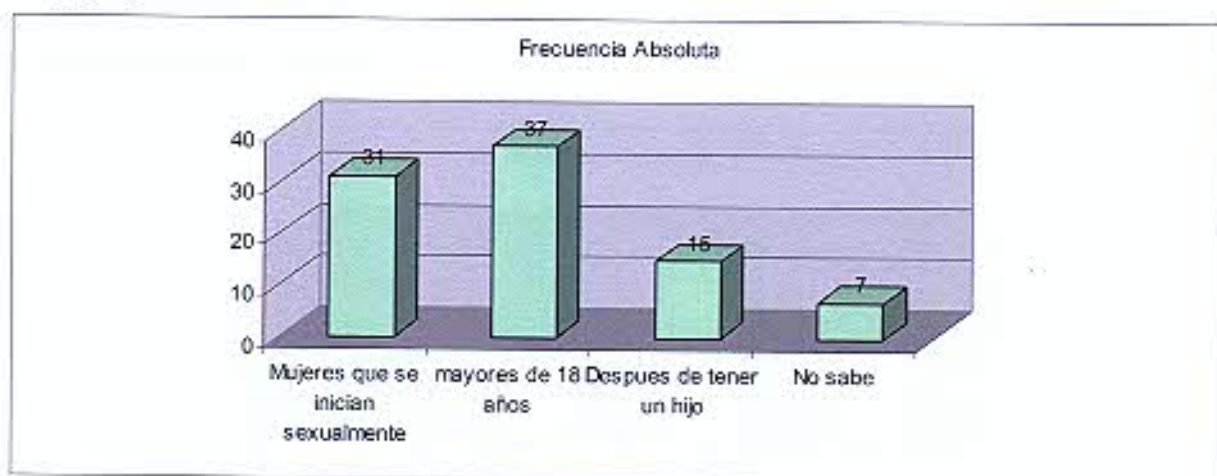
TÍTULO: "Saben las mujeres que asisten al Consultorio de Patología Cervical Del Hospital Alfredo I. Perrupato cuando se comienza a realizar la toma de PAP".

Sabes cuándo se comienza a realizar la toma de PAP	Fa	Fr
Mujeres que se inician sexualmente	31	34,45 %
Mayores de 18 años	37	41,12 %
Después de tener un hijo	15	16,66 %
No sabe	7	7,77 %
Total	90	100 %

Fuente: Elaboración propia en base a datos obtenidos de encuestas realizadas a las mujeres que asisten al consultorio de Patología Cervical en el Primer semestre del 2012.

GRÁFICO N°17

TÍTULO: "Saben las mujeres que asisten al Consultorio de Patología Cervical Del Hospital Alfredo I. Perrupato cuando se comienza a realizar la toma de PAP".



Fuente: Elaboración propia en base a datos obtenidos de encuestas realizadas a las mujeres que asisten al consultorio de Patología Cervical en el Primer semestre del 2012.

COMENTARIOS:

La variable acerca del conocimiento sobre el inicio de las tomas de PAP, arrojó que el 41,12% indicó que dicho control se los realiza a partir de los 18 años, el 34,45% señaló que comenzó con los controles al inicio de su vida sexual, y el 16,66% después de tener un hijo y por último el 7,77% de las mujeres no saben en qué momento comenzaron con la toma de PAP.

TABLA N° 18

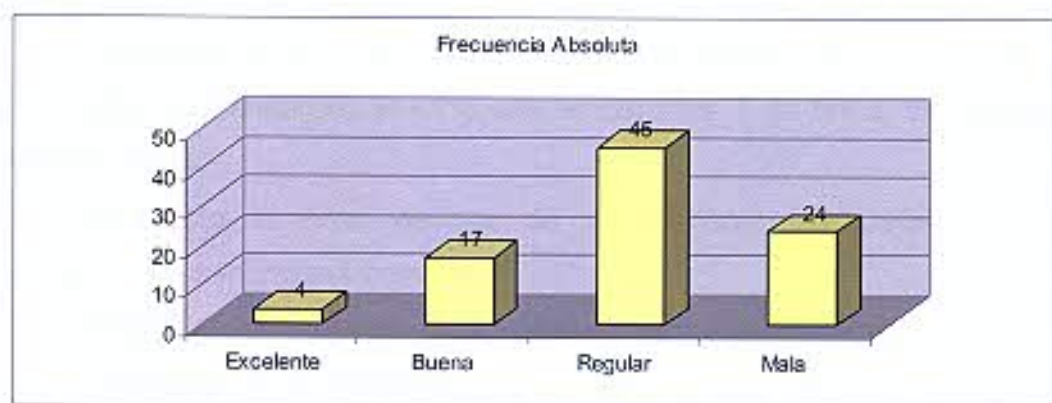
TÍTULO: "Como es la información que reciben de enfermería las mujeres que asisten al Consultorio de Patología Cervical Del Hospital Alfredo I. Perrupato sobre el Virus Papiloma Humano."

Información que el paciente recibe del enfermero sobre HPV	Fa	Fr
Excelente	4	4,45 %
Buena	17	18,88 %
Regular	45	50,5 %
Mala	24	26,67 %
Total	90	100 %

Fuente: Elaboración propia en base a datos obtenidos de encuestas realizadas a las mujeres que asisten al consultorio de Patología Cervical en el Primer semestre del 2012.

GRÁFICO N°18

TÍTULO: "Como es la información que reciben de enfermería las mujeres que asisten al Consultorio de Patología Cervical Del Hospital Alfredo I. Perrupato sobre el Virus Papiloma Humano."



Fuente: Elaboración propia en base a datos obtenidos de encuestas realizadas a las mujeres que asisten al consultorio de Patología Cervical en el Primer semestre del 2012.

COMENTARIOS:

En relación a la variable sobre la información que brinda la enfermera o el enfermero sobre el Virus, se evidenció que de las mujeres encuestadas el 26,67% refiere que la información brindada es mala, el 50,5% es regular, el 18,88% es buena y el 4,45% es excelente.

ANÁLISIS DE LOS DATOS

Según el análisis de los datos recogidos de las encuestas y volcados en las respectivas tablas y gráficos, se puede decir que el conocimiento de las mujeres de 20 a 40 años sobre el Virus Papiloma Humano, se ve afectado por múltiples factores relacionados fundamentalmente por la vida social, cultural y el ámbito de la salud en general.

Si bien la mayoría de los casos encuestados manifestaron, el conocimiento de esta infección, reconocieron también que con el correr del tiempo y la vida han tomado pocas precauciones para su prevención porque el conocer los métodos de anticoncepción no quiere decir que se proteja de este virus.

A continuación se detallan los porcentajes más relevantes:

Con respecto a la primera variable de investigación, sobre el inicio de la vida sexual entre las mujeres encuestadas, el 45 % de éstas, ha iniciado su sexualidad entre los 18 y 20 años.

En relación al estado civil entre las mujeres encuestadas, el 53% de ellas resultaron ser solteras.

En cuanto a la tercera variable de investigación, sobre la ocupación de las mujeres encuestadas, el 61% son empleadas. (de finca, domesticas, de comercio, etc.)

Respecto al nivel escolar de las mujeres encuestadas, el 58% resultaron con secundaria completa.

El 85% de las mujeres dijeron poseer pareja sexual activa.

Referente a la tenencia de hijos entre las mujeres encuestadas, se obtuvo que el 65,55% tiene hijos.

Sobre el conocimiento sobre el Virus Papiloma Humano entre las mujeres encuestadas, arrojó que el 80% demuestra conocer.

El conocimiento acerca de los síntomas que presenta el Virus Papiloma Humano entre las mujeres encuestadas, dio como resultado que el 63 % de éstas no conocen cuales son los síntomas.

"Conocimiento de las mujeres sobre el Virus Papiloma Humano"

Respecto a el conocimiento acerca de los métodos de prevención del HPV entre las mujeres encuestadas, resultó que más del 56% conoce algún método de prevención.

Sobre los beneficios que provienen de la toma periódica de PAP entre las mujeres encuestadas, arrojó que el 62% conoce dichos beneficios.

El conocimiento de la existencia de un tratamiento específico para el virus entre las mujeres encuestadas, resultó que el 70% reconocen la existencia de un tratamiento.

Respecto a la asistencia al control ginecológico y a la toma del PAP entre las mujeres encuestadas, resultó que, el 35,56% concurre al control periódico ginecológico y el 58% se realizan la toma del PAP.

La calidad de información sobre el virus que recibe las mujeres x parte del enfermero, develó, que el 50% de las mujeres encuestadas, entiende que la calidad de información es regular.

CONCLUSIÓN

Esta investigación ha revelado diversos datos, los más significativos para el área de enfermería son; en primer lugar, que las mujeres de 20 a 40 años sexualmente activas, tienen poco conocimiento sobre los síntomas de esta infección y en segundo lugar, la poca información que administra el profesional de enfermería en esa área.

Se devela de la información obtenida que las mujeres en riesgo son aquellas que tienen entre 20 a 40 años, esto se debe a que presentan desconocimiento o accesibilidad a la información, y también despreocupación por la prevención en el momento del acto sexual, son factores de riesgo en esta población.

El siguiente dato en importancia es el referido a la información que poseen y transmiten los enfermeros o enfermeras del consultorio de Patología Cervical. Es, el área de enfermería el que debe abocarse en forma prioritaria al cuidado de la salud de las mujeres que asisten a dicho consultorio, es importante y preponderante que se incremente la cantidad y calidad de programas de capacitación y actualización para los profesionales de la salud generando esto, una mejor atención, actualización e información hacia las pacientes.

Mediante las campañas de índole Nacional, como la colocación de la vacuna para cuatro cepas de este virus, se ha avanzado varios casilleros en el ámbito de la prevención, pero eso no es todo, si el profesional de la salud no sabe o no brinda información clara sobre este virus como en tantos otros, será en vano.

Si bien el tema de las enfermedades infecciosas (HPV) y su relación con la sociedad actual fue evolucionando con el tiempo, aún queda un largo camino para recorrer en el ámbito de la salud y de la concientización de las mujeres sobre los riesgos por la falta de conocimiento y de responsabilidad sexual.

RECOMENDACIONES

Por las razones antes mencionadas se deben fortalecer las redes de comunicaciones ya existentes, desde nuestro punto de vista los Profesionales que trabajan en consultorios como en este caso de patología cervical tienen que estar preparados y dispuestos a educar, deben saber que es un Papanicolau, para que se realiza que es lo que se analiza con esa toma, a quienes saber desde lo mas simple a lo mas complicado como puede ser el diagnostico de un Cáncer. Creando un vínculo, para que entre las mujeres asistentes al Consultorio y el equipo de salud se logre una mejor comprensión y conocimiento de la infección del Virus Papiloma Humano, del cuidado de su cuerpo y su sexualidad. Recibiendo el apoyo necesario y asesoramiento de quienes están capacitados para resolver esa situación que les toca vivir, ya sea una mujer sana o enferma.

Desde nuestra realidad laboral, nuestro aporte debe ser de compromiso, en observar e informar sobre la salud del paciente, debemos ser competentes tanto sea para la prevención, como para el comienzo del tratamiento ya que es un virus que se puede tratar.

Se debe facilitar y promover la toma de conciencia sobre esta infección.

BIBLIOGRAFIA:

- Dra.Laura Fleider y Prof. Dr. Silvio Tatti." Infección por HPV y su relación con el cáncer de cuello de uterino".
- Ramón Carreras Collado/ Jordi Xercavins Montosa/ Miguel A. Checa Vizcaíno "Virus del papiloma y cáncer uterino" Año 2007. Editorial Panamericana.Silvia de San José Llongueras / Ana M. García García. Sociedad Española de Epidemiología Año 2005. "Virus del papiloma humano y cáncer epidemiología y prevención".
- National Latina Institute for Reproductive Health. "Virus del papiloma humano, cáncer cervical y la vacuna contra el HPV" Año 2007. Mednews.NationalCancerinstitute.<http://www.meb.uni-bonn.de/cancernet/Spanish/600320.html>.
- Wikipedia, Enciclopedia libre

Características de la Mujer.

Nivel de conocimiento de las mujeres sobre el Virus Ppiloma 1

Edu	Estado civil				Escolaridad	Edad de inicio de vida sexual			Tiene pareja sexual	Hijos	Sabe que es el Virus Papiloma Humano		Sabe cómo se contagia		Son síntomas los verrugas genitales, flujo vaginal, nuseoso de HPV	Conoce algún método de prevención del HPV		Preservativos, anticoncepción sexual son métodos de prevención del HPV												
	a	b	c	d		1	2	3			4	5	6	7		8	9	a	b	10	a	b	11	a	b					
1																														
2																														
3																														
4																														
5																														
6																														
7																														
8																														
9																														
10																														
11																														
12																														
13																														
14																														
15																														
16																														
17																														
18																														
19																														
20																														
21																														
22																														
23																														
24																														
25																														
26																														
27																														
28																														
29																														
30																														
31																														
32																														
33																														
34																														
35																														
36																														
37																														
38																														
39																														
40																														
41																														
42																														
43																														
44																														
45																														
46																														
47																														
48																														
49																														
50																														
51																														
52																														
53																														
54																														
55																														
56																														
57																														
58																														
59																														
60																														
61																														
62																														
63																														
64																														
65																														
66																														
67																														
68																														
69																														
70																														
71																														
72																														
73																														
74																														
75																														
76																														
77																														
78																														
79																														
80																														
81																														
82																														
83																														
84																														
85																														
86																														
87																														
88																														
89																														
90																														
Total	25	23	21	21	46	40	2	19	56	20	11	52	27	0	30	95	12	78	11	59	34	72	16	47	43	39	67	50	40	47

Solicitamos su colaboración para realizar la siguiente encuesta, la cual es anónima y fue realizada por los Alumnos de la Universidad Nacional de Cuyo. Facultad de Ciencias Médicas. Escuela de Enfermería. Ciclo De Licenciatura 2012.

Unidad de Análisis N°

1- Edad:

20 a 24

25 a 29

30 a 34

35 a 40

2- Estado Civil:

Soltera

Casada

Viuda

3- Ocupación:

Ama de casa

Empleada

Estudiante

4- Escolaridad:

Primaria

Secundaria

Terciaria

Analfabeto

5- ¿A qué edad inicio su vida sexual?

15 a 17

18 a 20

21 a 23

6- ¿Tiene actualmente pareja sexual?

Sí No

7- Tiene hijos?

Sí No

8- ¿Sabe qué es el HPV (Virus papiloma humano)?

Sí No

9- ¿Sabe cómo se contagia?

Sí No

10- ¿Sabe Ud. cuáles son los síntomas?

Verrugas genitales

Flujo vaginal

Nauseas- vómitos

No sabe

11-¿Conoce algún método de prevención del HPV?

Sí No

12- ¿De los siguientes métodos, cuál cree Ud. que previene el HPV?

Preservativo

Pastillas anticonceptivas

Abstinencia sexual

No sabe

13- ¿Sabe cómo se detecta?

Sí No

14- ¿Cree Ud. que existe tratamiento?

Sí No

15- ¿Se realiza la toma del PAP?

Sí No

16- ¿Cada cuánto tiempo se realiza el control ginecológico?

Cada seis meses

Al año

A los 2 años

Nunca

17- ¿Sabe desde cuándo se empieza a realizar la toma de PAP?

Las mujeres que se inician sexualmente

Mayores de 18 años.

Después de tener un hijo

No sabe.

18- ¿Cómo es la información, que recibe del enfermero sobre el Virus Papiloma Humano cuando se realiza el control periódico?

Excelente

Buena

Regular

Mala

CODIFICACIÓN DE VARIABLES

1- Edad:

a) 20 a 24

b) 25 a 29

c) 30 a 34

d) 35 a 40

2- Estado Civil:

a) Soltera

b) Casada

c) Viuda

3- Ocupación:

a) Ama de casa

b) Empleada

c) Estudiante

4- Escolaridad:

a) Primaria

b) Secundaria

c) Terciaria

d) Analfabeto

5- ¿A qué edad inicio su vida sexual?

a) 15 a 17

b) 18 a 20

c) 21 a 23

6- ¿Tiene actualmente pareja sexual?

a) Sí b) No

7- ¿Tiene hijos?

a) Sí b) No

8- ¿Sabe qué es el HPV (Virus papiloma humano)?

a) Sí b) No

9- ¿Sabe cómo se contagia?

a) Sí b) No

10- ¿Sabe Ud. cuáles son los síntomas?

- a) Verrugas genitales
- b) Flujo vaginal
- c) Náuseas- vómitos
- d) No sabe

11- ¿Conoce algún método de prevención del HPV?

- a) Sí
- b) No

12- ¿De los siguientes métodos, cuál cree Ud. que previene el HPV?

- a) Preservativo
- b) Pastillas anticonceptivas
- c) Abstinencia sexual

No sabe

13- ¿Sabe cómo se detecta?

- a) Sí
- b) No

14- ¿Cree Ud. que existe tratamiento?

- a) Sí
- b) No

15- ¿Se realiza la toma del PAP?

- a) Sí
- b) No

16- ¿Cada cuánto tiempo se realiza el control ginecológico?

- a) Cada seis meses
- b) Al año
- c) A los 2 años
- d) Nunca

17- ¿Sabe desde cuándo se empieza a realizar la toma de PAP?

- a) Las mujeres que se inician sexualmente
- b) Mayores de 18 años.
- c) Después de tener un hijo
- d) No sabe.

18- ¿Cómo es la información, que recibe del enfermero sobre el Virus Papiloma Humano cuando se realiza el control periódico?

- a) Excelente
- b) Buena
- c) Regular
- d) Mala



Reg. N° F2626

GRACIAS